



ФЕДЕРАЛЬНАЯ СЛУЖБА
ГОСУДАРСТВЕННОЙ СТАТИСТИКИ

Промышленное производство Новгородской области



январь - сентябрь 2023 года



ФЕДЕРАЛЬНАЯ СЛУЖБА
ГОСУДАРСТВЕННОЙ СТАТИСТИКИ

Промышленное производство Новгородской области

Новгородстат

январь - сентябрь 2023 года

- 01 Индексы производства
- 02 Добыча полезных ископаемых
- 03 Обрабатывающие производства
- 04 Обеспечение электрической энергией,
газом и паром
- 05 Водоснабжение; водоотведение
и утилизация отходов
- 06 Объем отгруженной продукции,
выполненных работ и услуг

* Ежемесячные данные оперативной отчетности





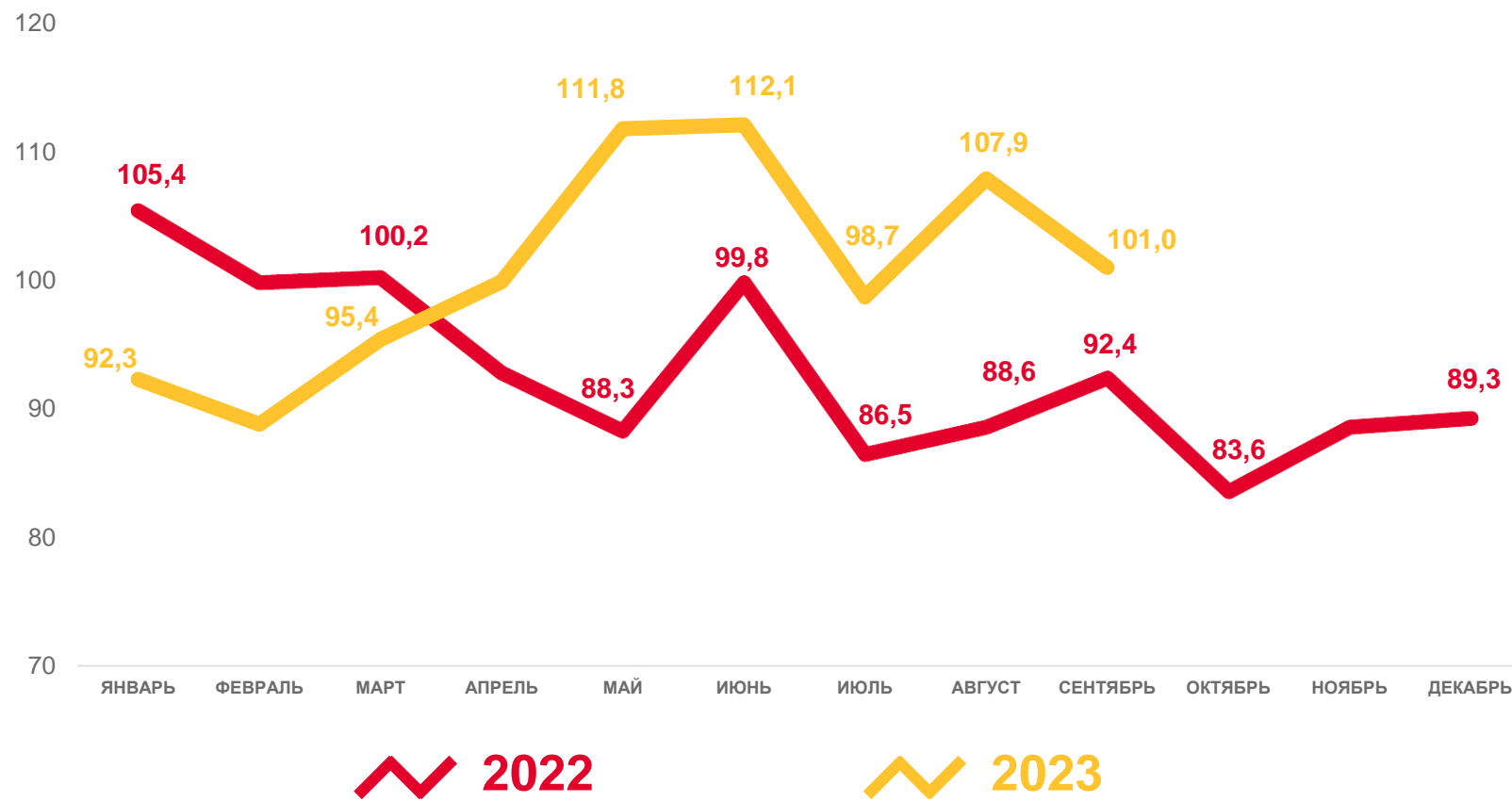
ИНДЕКС ПРОМЫШЛЕННОГО ПРОИЗВОДСТВА

в % к соответствующему месяцу предыдущего года

январь - сентябрь 2023 г.
в % к январю - сентябрю 2022 г. **100,7**

сентябрь 2023 г.
в % к августу 2023 г. **95,9**

сентябрь 2023 г.
в % к сентябрю 2022 г. **101,0**





ИНДЕКС ПРОМЫШЛЕННОГО ПРОИЗВОДСТВА

ПО РЕГИОНАМ СЗФО

в % к январю - сентябрю 2022 года



4

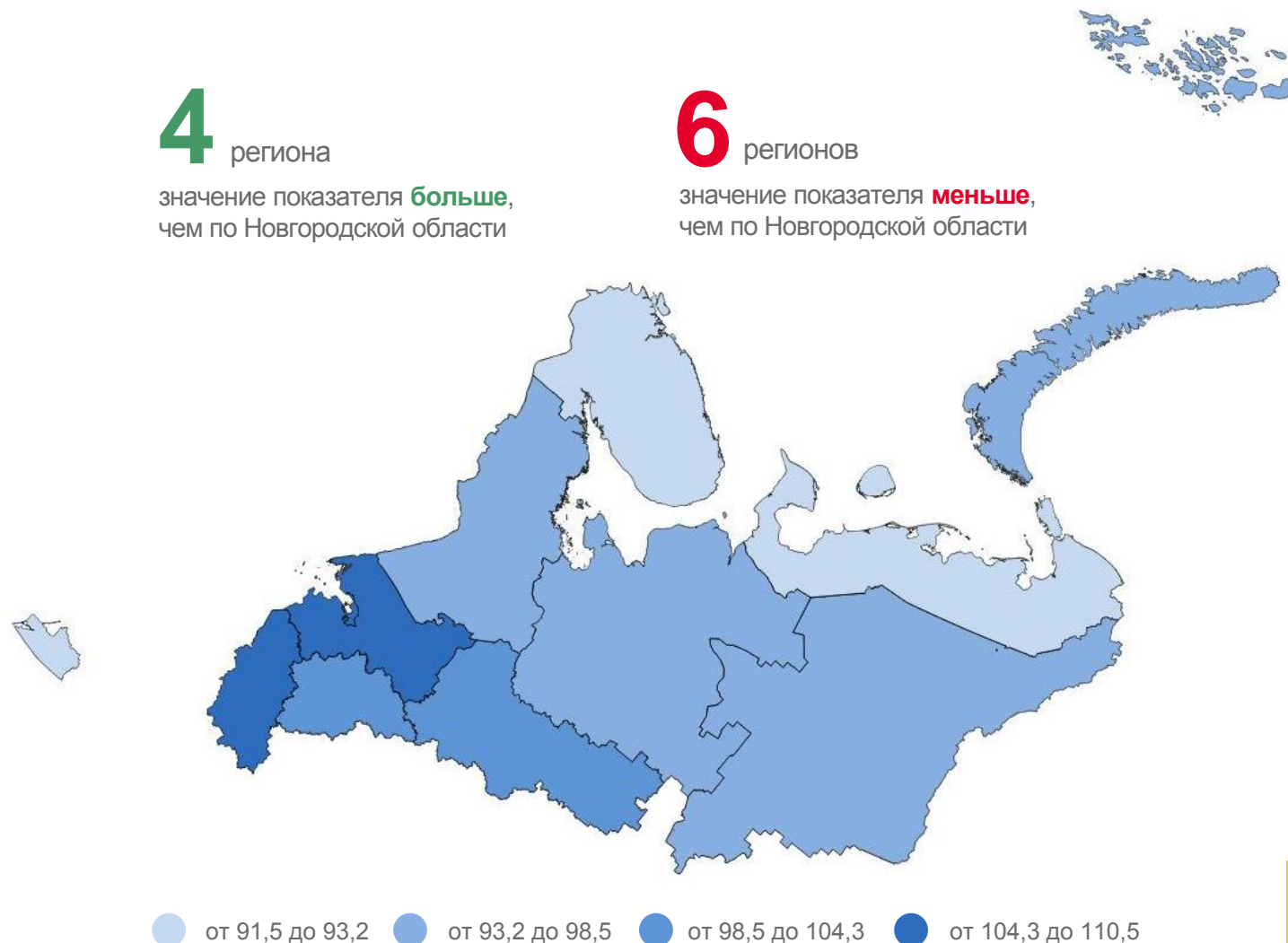
региона

значение показателя **больше**,
чем по Новгородской области

6

регионов

значение показателя **меньше**,
чем по Новгородской области





ДОБЫЧА ПОЛЕЗНЫХ ИСКОПАЕМЫХ

в % к январю - сентябрю 2022 года

январь - сентябрь 2023 г.
в % к январю - сентябрю 2022 г.

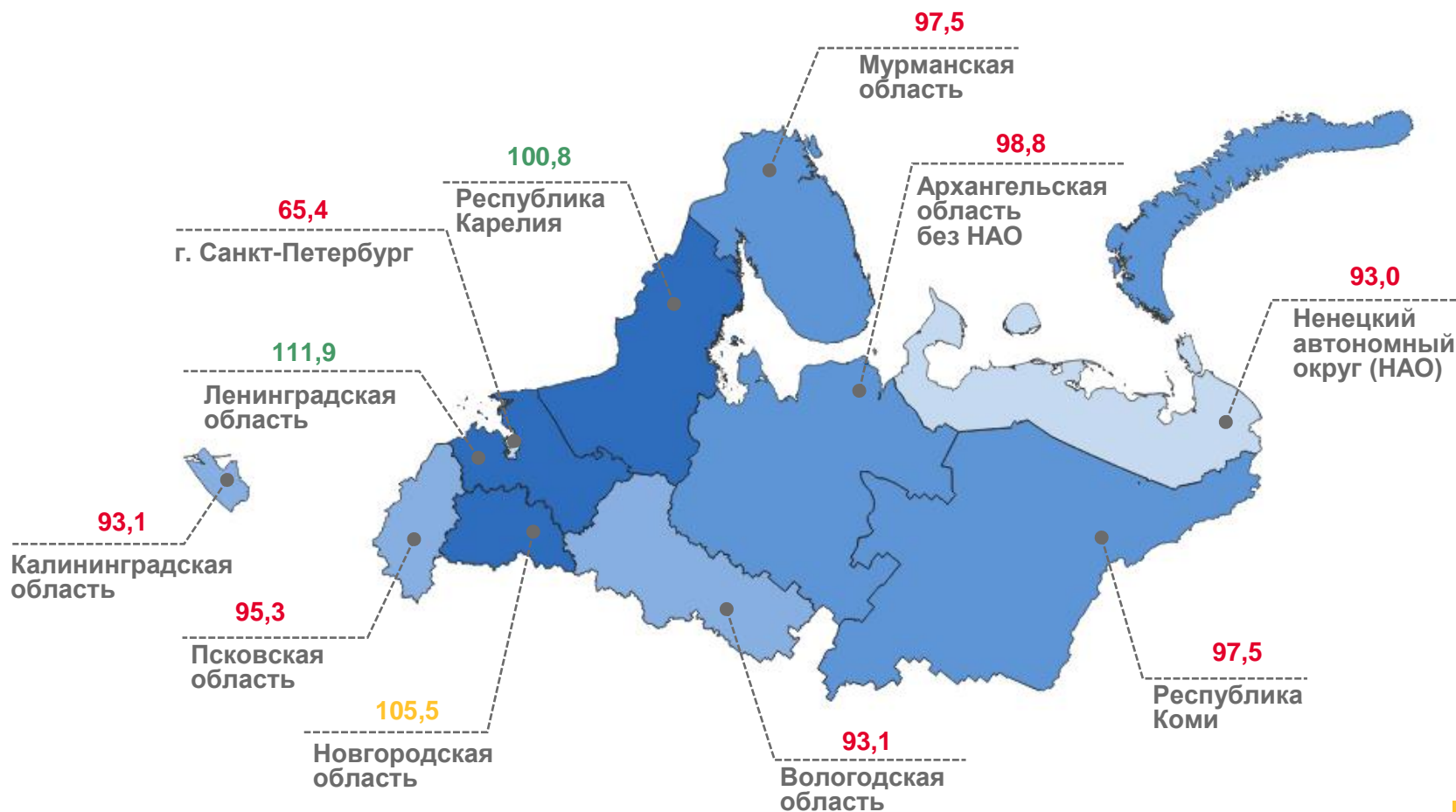
105,5

сентябрь 2023 г.
в % к августу 2023 г.

98,1

сентябрь 2023 г.
в % к сентябрю 2022 г.

95,8



от 65,4 до 93,1

от 93,1 до 95,4

от 95,4 до 98,9


от 98,9 до 112,0





ОБРАБАТЫВАЮЩИЕ ПРОИЗВОДСТВА

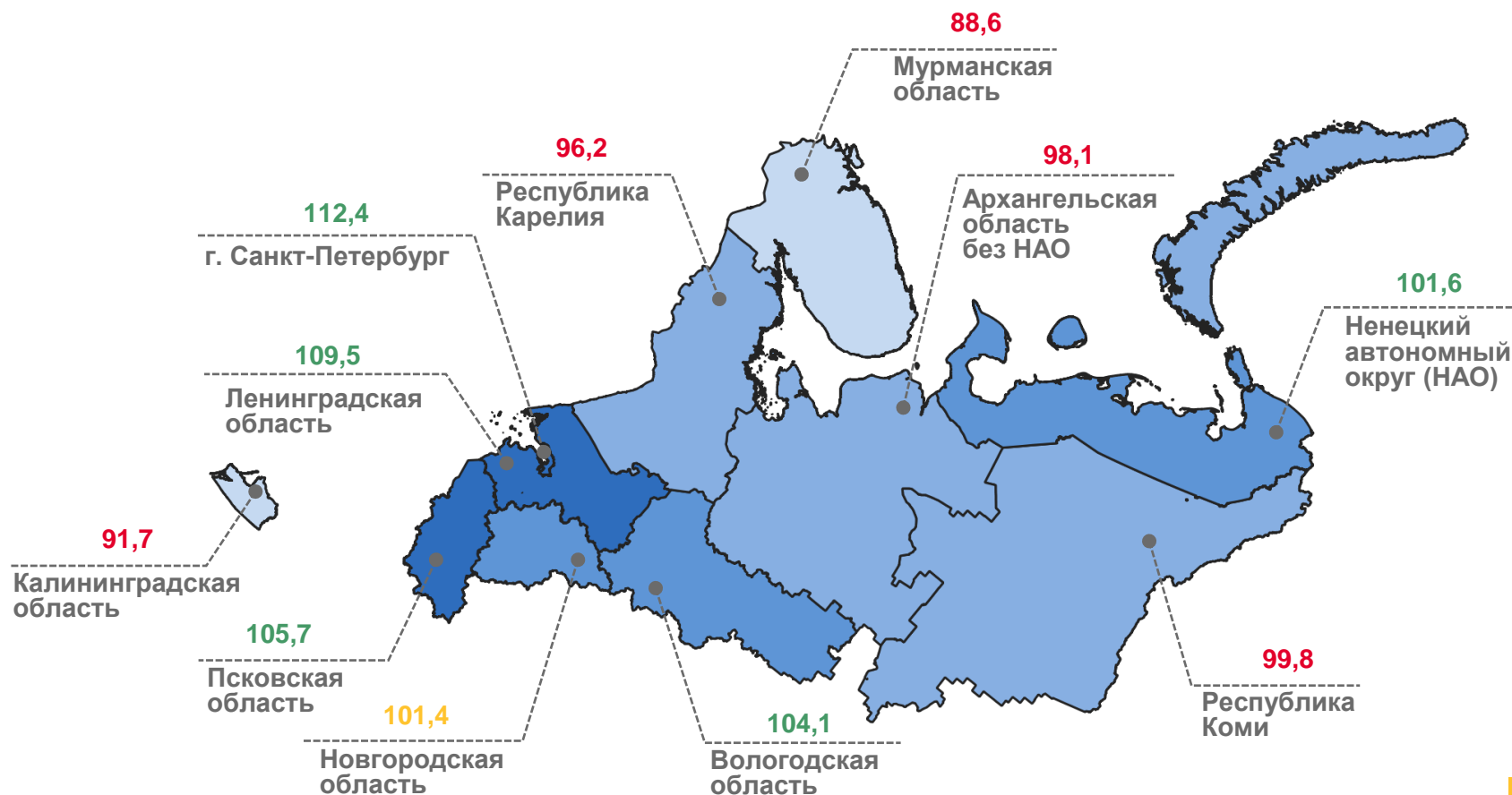
в % к январю - сентябрю 2022 года



январь - сентябрь 2023 г.
в % к январю - сентябрю 2022 г. **101,4**

сентябрь 2023 г.
в % к августу 2023 г. **95,9**

сентябрь 2023 г.
в % к сентябрю 2022 г. **104,4**



● от 88,6 до 91,8
 ● от 91,8 до 99,9
 ● от 99,9 до 104,2
 ● от 104,2 до 112,5





ИНДЕКСЫ ПРОИЗВОДСТВА ПО ОСНОВНЫМ ВИДАМ ОБРАБАТЫВАЮЩИХ ПРОИЗВОДСТВ

сентябрь 2023 года в % к сентябрю 2022 года



171,3

Производство готовых металлических изделий, кроме машин и оборудования



148,1

Производство прочих готовых изделий



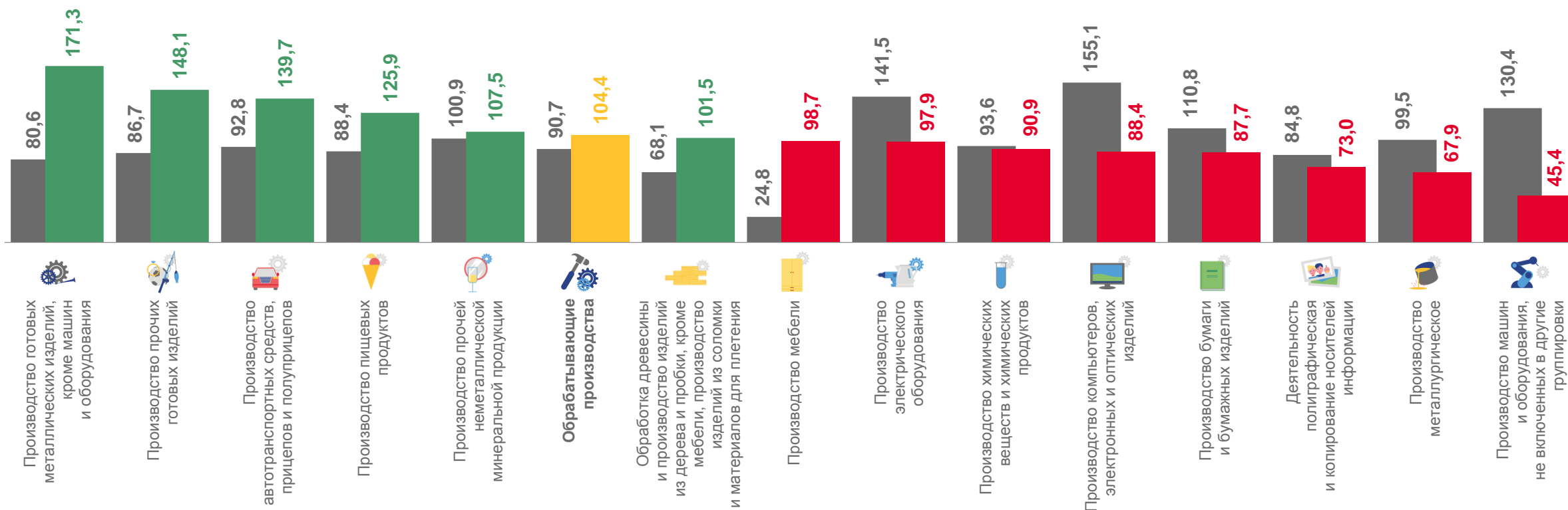
67,9

Производство металлургическое



45,4

Производство машин и оборудования, не включенных в другие группировки



■ Сентябрь 2022 г. в % к сентябрю 2021 г.

■ Сентябрь 2023 г. в % к сентябрю 2022 г.





ИНДЕКСЫ ПРОИЗВОДСТВА ПО ОСНОВНЫМ ВИДАМ ОБРАБАТЫВАЮЩИХ ПРОИЗВОДСТВ

сентябрь 2023 года в % к августу 2023 года



146,3

Производство автотранспортных средств, прицепов и полуприцепов



119,4

Производство готовых металлических изделий, кроме машин и оборудования



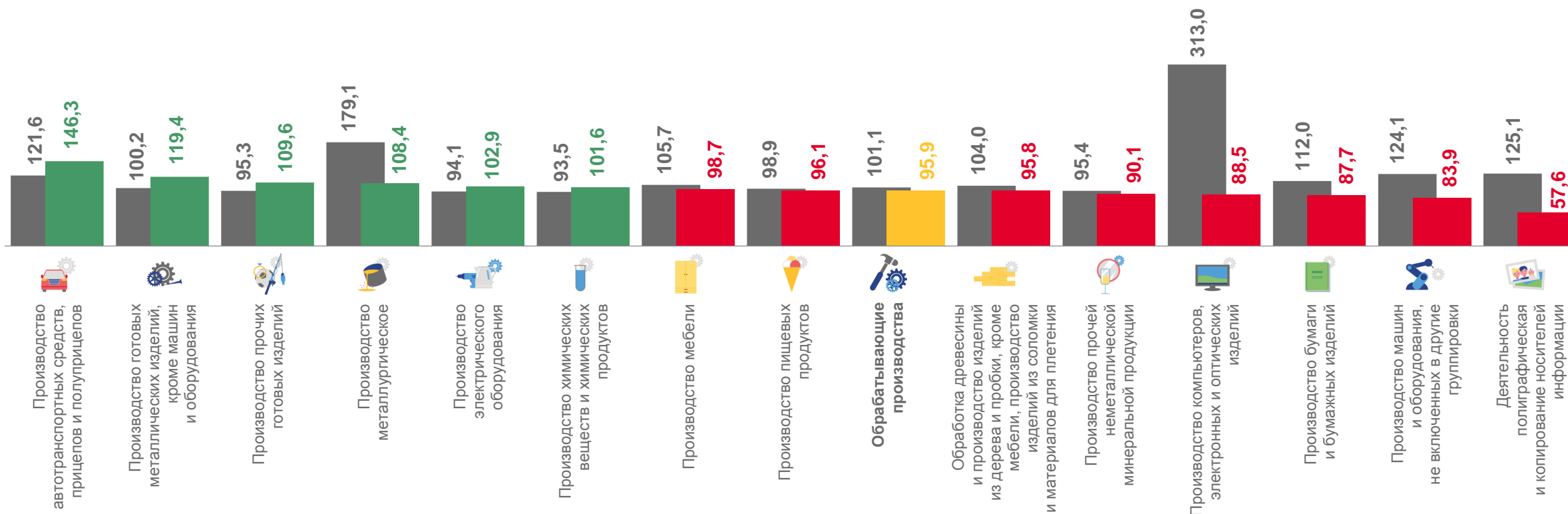
83,9

Производство машин и оборудования, не включенных в другие группировки



57,6

Деятельность полиграфическая и копирование носителей информации



Сентябрь 2022 г. в % к августу 2022 г.



Сентябрь 2023 г. в % к августу 2023 г.





ИНДЕКСЫ ПРОИЗВОДСТВА ПО ОСНОВНЫМ ВИДАМ ОБРАБАТЫВАЮЩИХ ПРОИЗВОДСТВ

в % к январю - сентябрю 2022 года



180,5



136,0



69,7



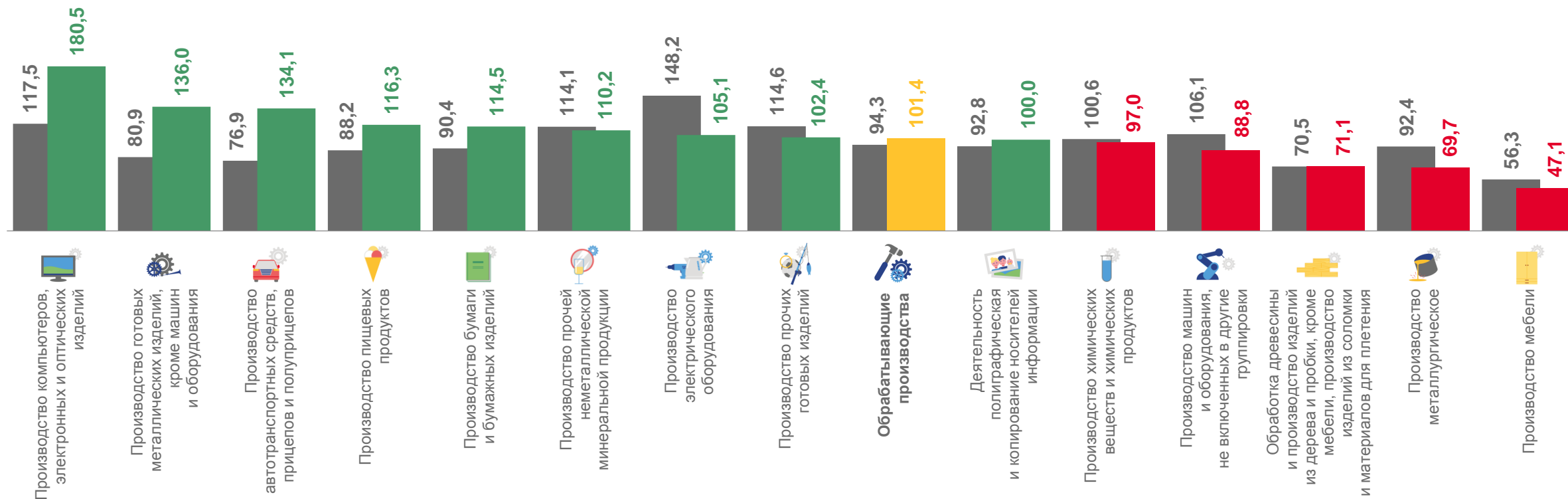
47,1

Производство компьютеров, электронных и оптических изделий

Производство готовых металлических изделий, кроме машин и оборудования

Производство металлургическое

Производство мебели





ОБЕСПЕЧЕНИЕ ЭЛЕКТРИЧЕСКОЙ ЭНЕРГИЕЙ, ГАЗОМ И ПАРОМ; КОНДИЦИОНИРОВАНИЕ ВОЗДУХА

в % к январю - сентябрю 2022 года



январь - сентябрь 2023 г.
в % к январю - сентябрю 2022 г.

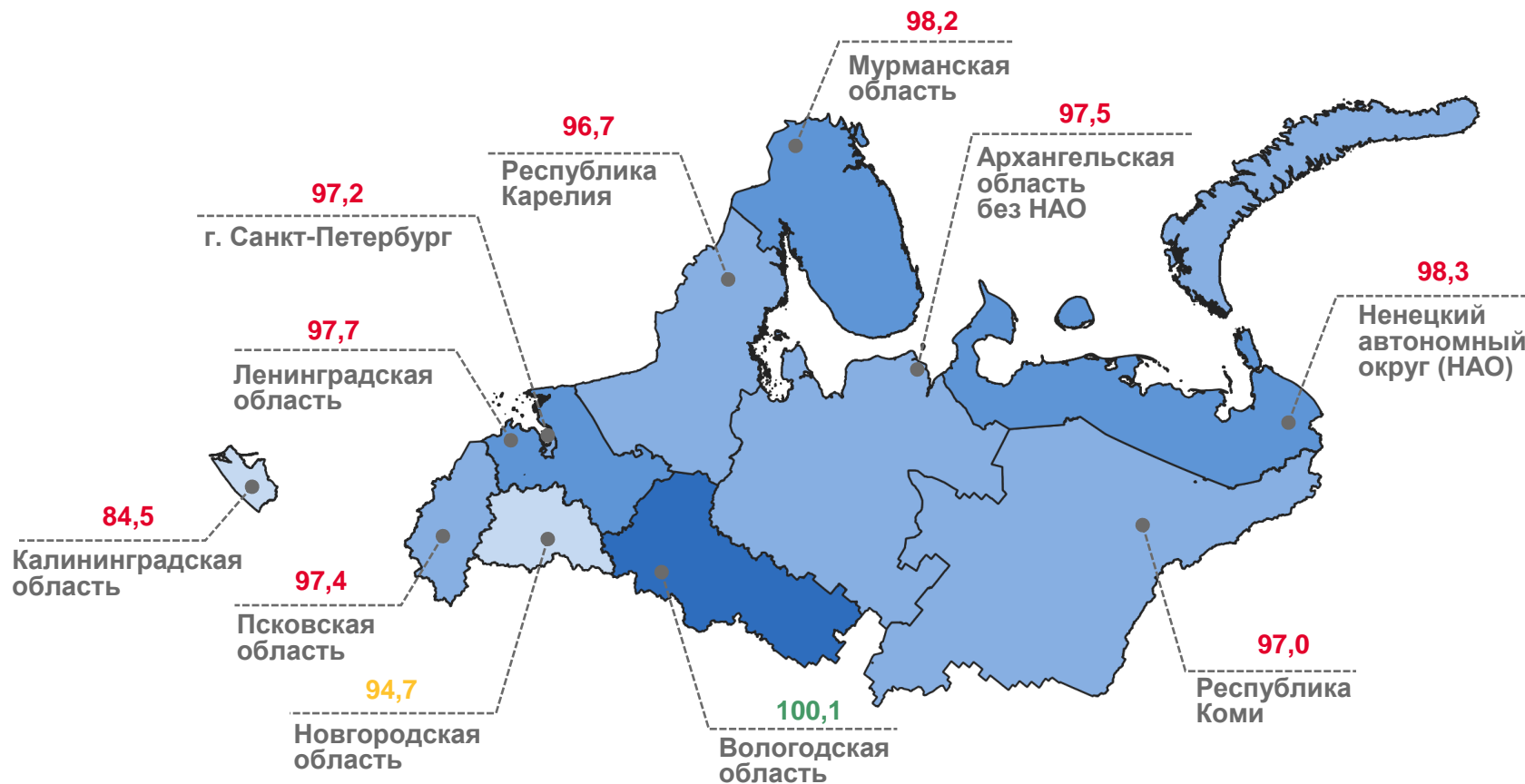
94,7

сентябрь 2023 г.
в % к августу 2023 г.

95,1

сентябрь 2023 г.
в % к сентябрю 2022 г.

75,6



от 84,5 до 94,8

от 94,8 до 97,6

от 97,6 до 98,4

от 98,4 до 100,2





ВОДОСНАБЖЕНИЕ; ВОДООТВЕДЕНИЕ И УТИЛИЗАЦИЯ ОТХОДОВ

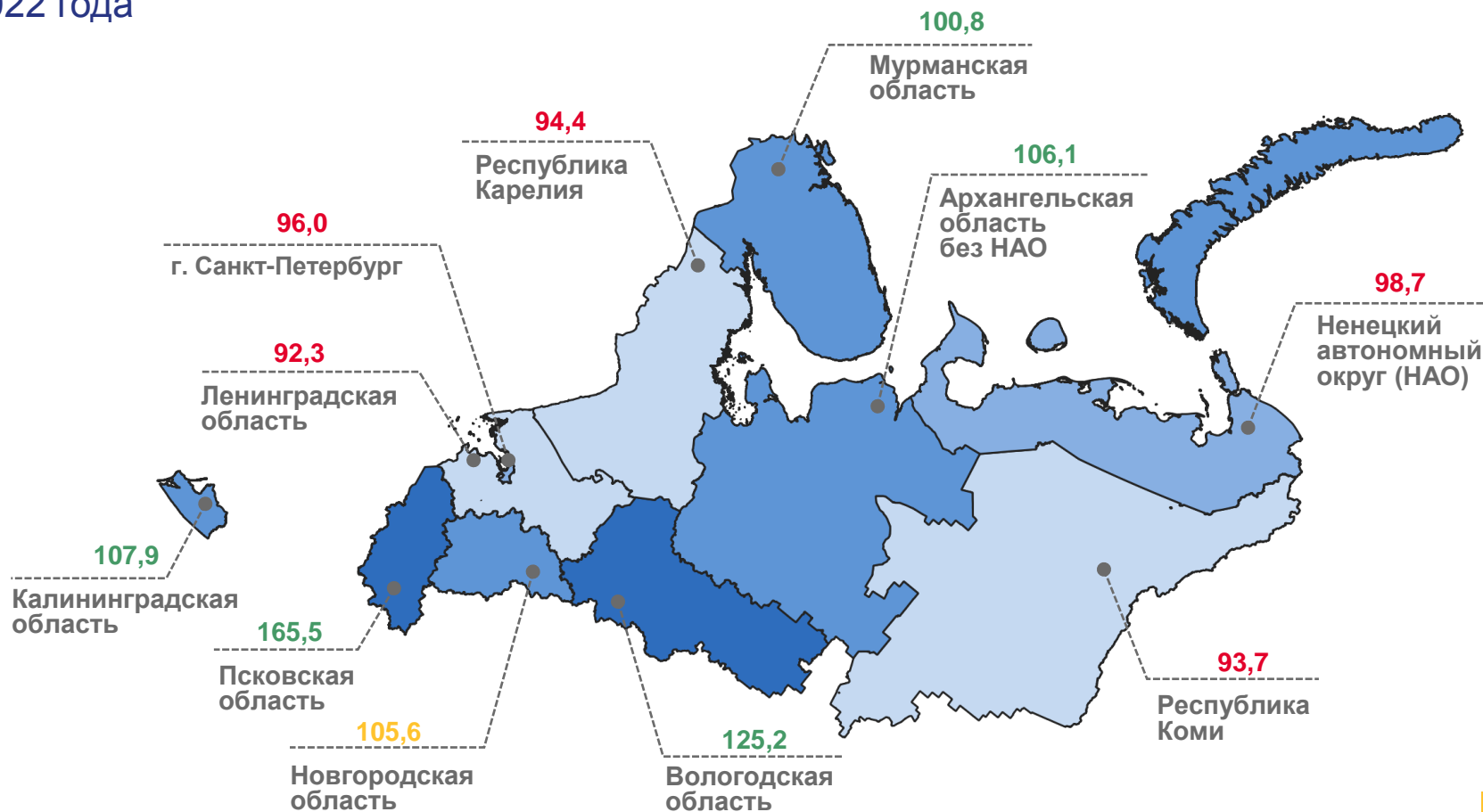
в % к январю - сентябрю 2022 года



январь - сентябрь 2023 г.
в % к январю - сентябрю 2022 г. **105,6**

сентябрь 2023 г.
в % к августу 2023 г. **96,9**

сентябрь 2023 г.
в % к сентябрю 2022 г. **107,4**



● от 92,3 до 94,5
 ● от 94,5 до 98,8
 ● от 98,8 до 108,0
 ● от 108,0 до 165,6





ОБЪЕМ ОТГРУЖЕННОЙ ПРОДУКЦИИ, ВЫПОЛНЕННЫХ РАБОТ И УСЛУГ



Промышленность

январь - сентябрь 2023 г.
в % к январю - сентябрю 2022 г.

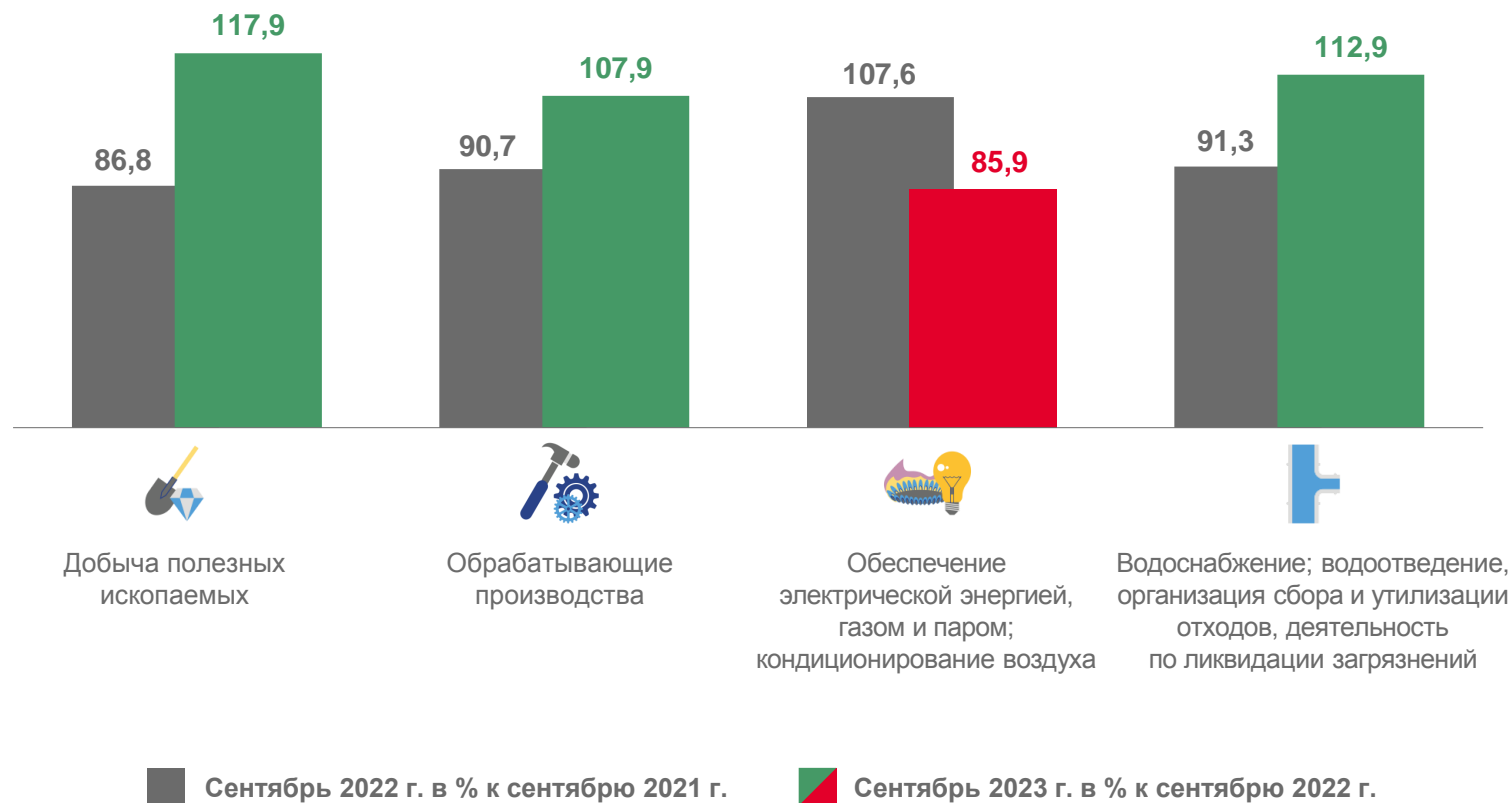
90,2

сентябрь 2023 г.
в % к августу 2023 г.

94,7

сентябрь 2023 г.
в % к сентябрю 2022 г.

106,7





ОБЪЕМ ОТГРУЖЕННОЙ ПРОДУКЦИИ, ВЫПОЛНЕННЫХ РАБОТ И УСЛУГ

в % к январю - сентябрю 2022 года



Промышленность

90,2



Добыча полезных ископаемых

107,8



Обрабатывающие производства

88,8



Обеспечение электрической энергией, газом и паром; кондиционирование воздуха

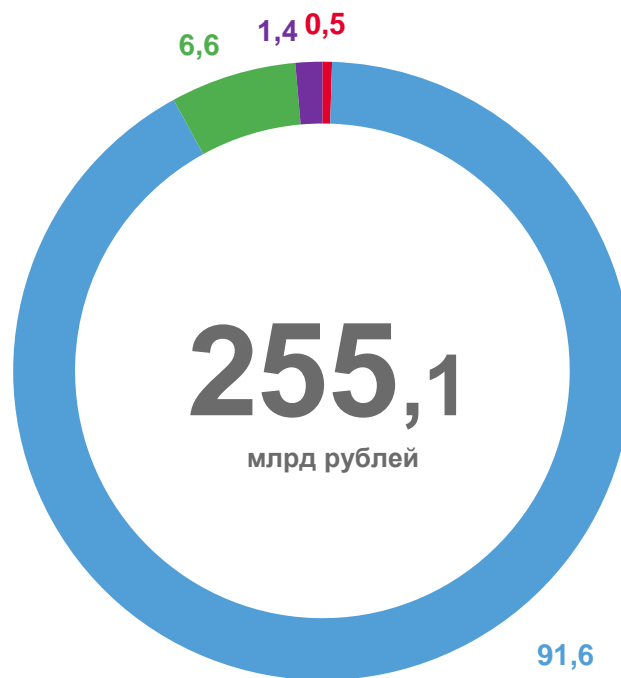
108,5



Водоснабжение; водоотведение, организация сбора и утилизации отходов, деятельность по ликвидации загрязнений

109,7

Структура по видам экономической деятельности
(в % к итогу)



- Обрабатывающие производства
- Обеспечение электрической энергией, газом и паром; кондиционирование воздуха
- Водоснабжение; водоотведение, организация сбора и утилизации отходов, деятельность по ликвидации загрязнений
- Добыча полезных ископаемых

